



DATOS SOBRE PERSONAL EN EL MINISTERIO DE DEFENSA

Anual - 2024



* Los datos estadísticos que figuran en este informe referentes a Militares Profesionales y Personal Civil en servicio activo son a fecha 31 de diciembre de 2024

Fuente: Dirección General de Personal del Ministerio de Defensa

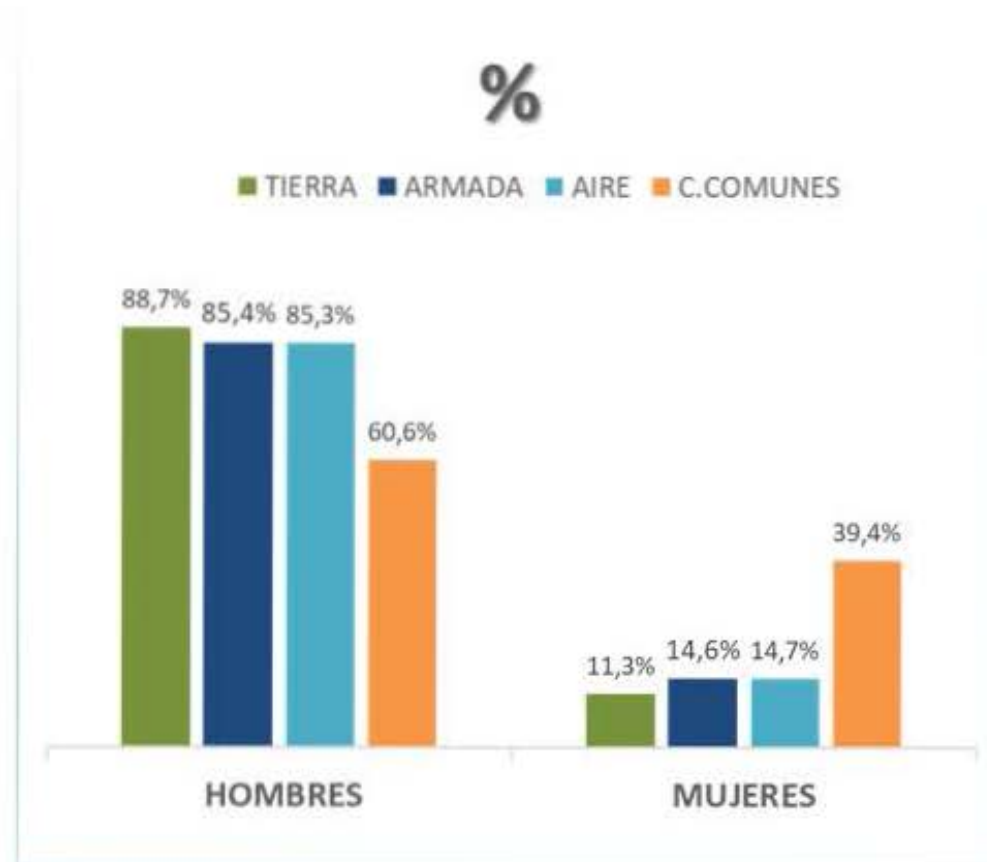
INFORME ANUAL 2024

TOTAL DE EFECTIVOS DE MUJERES Y HOMBRES EN LOS EJÉRCITOS Y CUERPOS COMUNES

	HOMBRES	MUJERES	% HOMBRES	% MUJERES
EJÉRCITO DE TIERRA	68.296	8.707	88,7%	11,3%
ARMADA	18.357	3.141	85,4%	14,6%
EJÉRCITO DEL AIRE Y DEL ESPACIO	18.203	3.144	85,3%	14,7%
CUERPOS COMUNES	1.951	1.268	60,6%	39,4%
TOTAL	106.807	16.260	86,8%	13,2%

INFORME ANUAL 2024

TOTAL DE EFECTIVOS DE MUJERES Y HOMBRES EN LOS EJÉRCITOS Y CUERPOS COMUNES



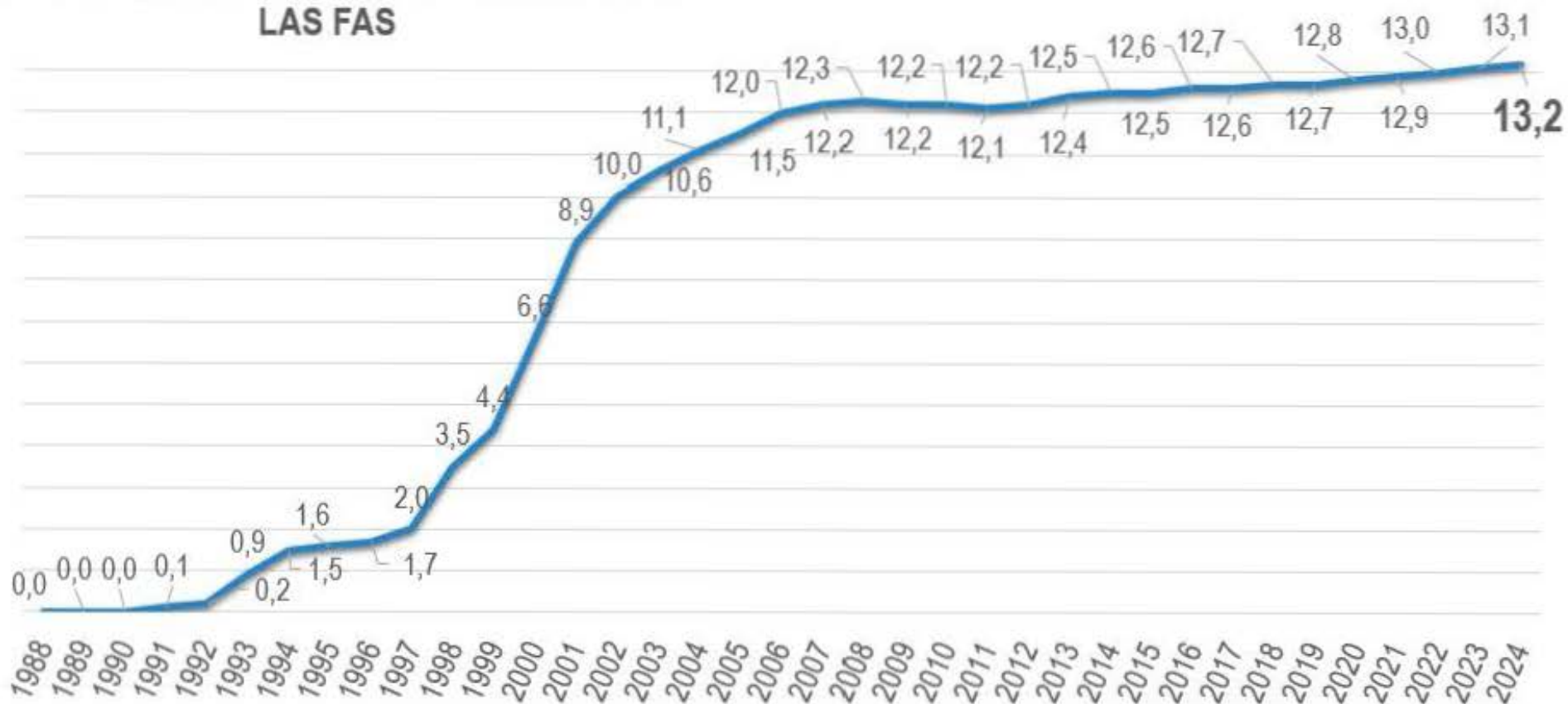
PORCENTAJE DE EFECTIVOS EN LAS FAS POR SEXO 2024



INFORME ANUAL 2024

EVOLUCIÓN DE LA MUJER EN LAS FUERZAS ARMADAS

EVOLUCIÓN PORCENTUAL DE LA MUJER EN LAS FAS



31 DICIEMBRE 2024

MÁXIMO EMPLEO ALCANZADO POR MUJERES

% MUJERES		EMPLEO	
OFICIALES GENERALES	4,4%	GENERAL DE DIVISIÓN	2
		GENERAL DE BRIGADA	8
OFICIALES	12,5%	CORONEL	64
		CAPITÁN DE NAVÍO	3
		TENIENTE CORONEL	261
		CAPITAN DE FRAGATA	6
		COMANDANTE	293
		CAPITÁN DE CORBETA	19
		CAPITÁN	640
		TENIENTE DE NAVIO	41
		TENIENTE	479
		ALFEREZ DE NAVIO	36
SUBOFICIALES	7,4%	SUBOFICIAL MAYOR	0
		SUBTENIENTE	32
		BRIGADA	491
		SARGENTO 1º	666
		SARGENTO	727
TROPA Y MARINERÍA	15,1%	CABO MAYOR	29
		CABO 1º	1.733
		CABO	3.483
		SOLDADO	5.042
		MARINERO	1.237

31 DICIEMBRE 2024

CUADROS DE MANDO

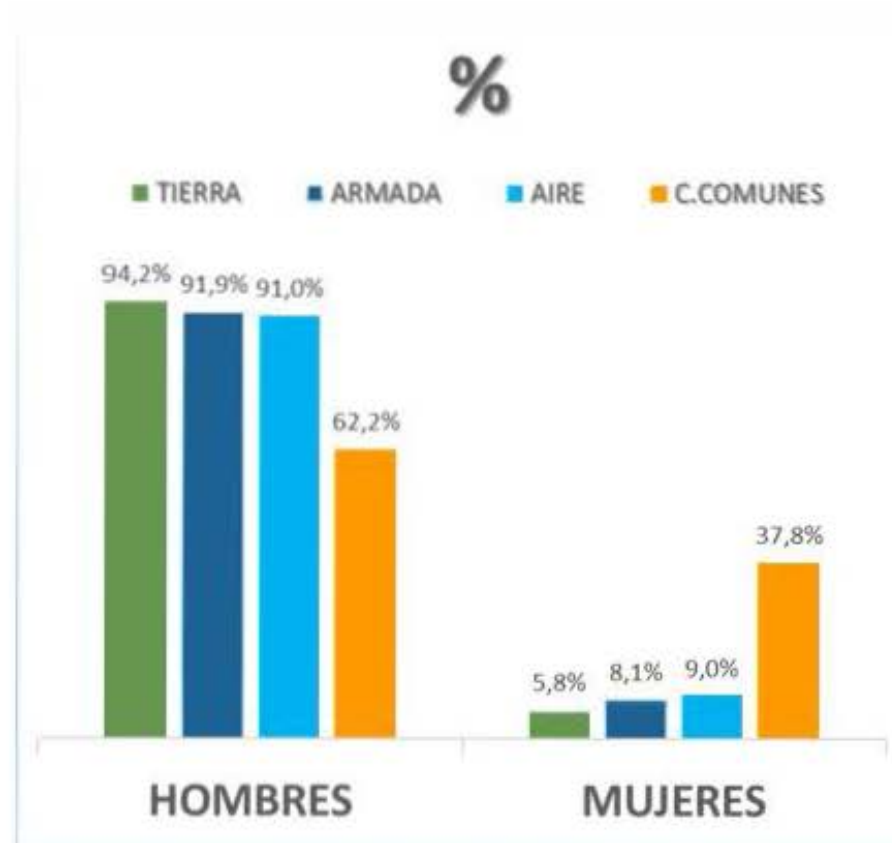
PORCENTAJES Y NÚMERO DE MUJERES Y HOMBRES EN LOS EJÉRCITOS

		HOMBRES	MUJERES	TOTAL	% HOMBRES	% MUJERES
EJÉRCITO DE TIERRA	OFICIALES DE CARRERA	6.287	326	6.613	95,1%	4,9%
	OFICIALES DE COMPLEMENTO	238	50	288	82,6%	17,4%
	SUBOFICIALES	13.632	873	14.505	94,0%	6,0%
	TOTAL	20.157	1.249	21.406	94,2%	5,8%
ARMADA	OFICIALES DE CARRERA	2.560	145	2.705	94,6%	5,4%
	OFICIALES DE COMPLEMENTO	106	32	138	76,8%	23,2%
	SUBOFICIALES	3.933	401	4.334	90,7%	9,3%
	TOTAL	6.599	578	7.177	91,9%	8,1%
EJÉRCITO DEL AIRE Y DEL ESPACIO	OFICIALES DE CARRERA	2.367	191	2.558	92,5%	7,5%
	OFICIALES DE COMPLEMENTO	113	39	152	74,3%	25,7%
	SUBOFICIALES	5.812	595	6.407	90,7%	9,3%
	TOTAL	8.292	825	9.117	91,0%	9,0%
CUERPOS COMUNES	OFICIALES DE CARRERA	1.219	1.000	2.219	54,9%	45,1%
	OFICIALES DE COMPLEMENTO	62	69	131	47,3%	52,7%
	SUBOFICIALES	559	47	606	92,2%	7,8%
	TOTAL	1.840	1.116	2.956	62,2%	37,8%
TOTAL GENERAL		36.888	3.768	40.656	90,7%	9,3%

31 DICIEMBRE 2024

CUADROS DE MANDO

PORCENTAJE Y NÚMERO DE MUJERES Y HOMBRES EN LOS EJÉRCITOS



31 DICIEMBRE 2024

TROPA Y MARINERÍA

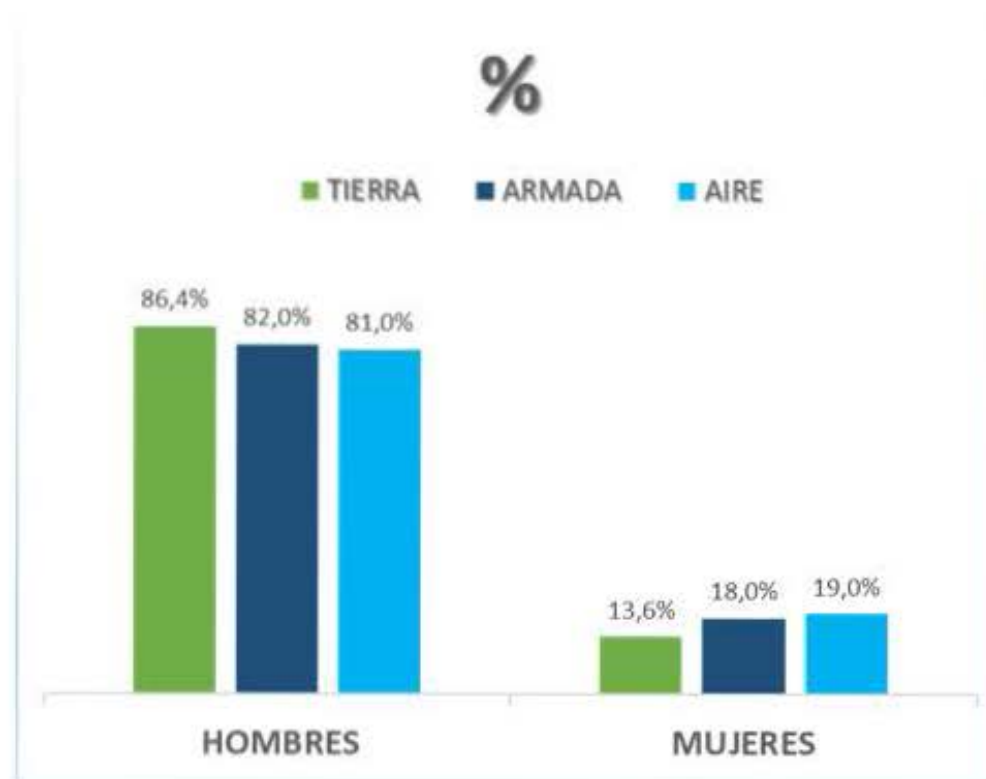
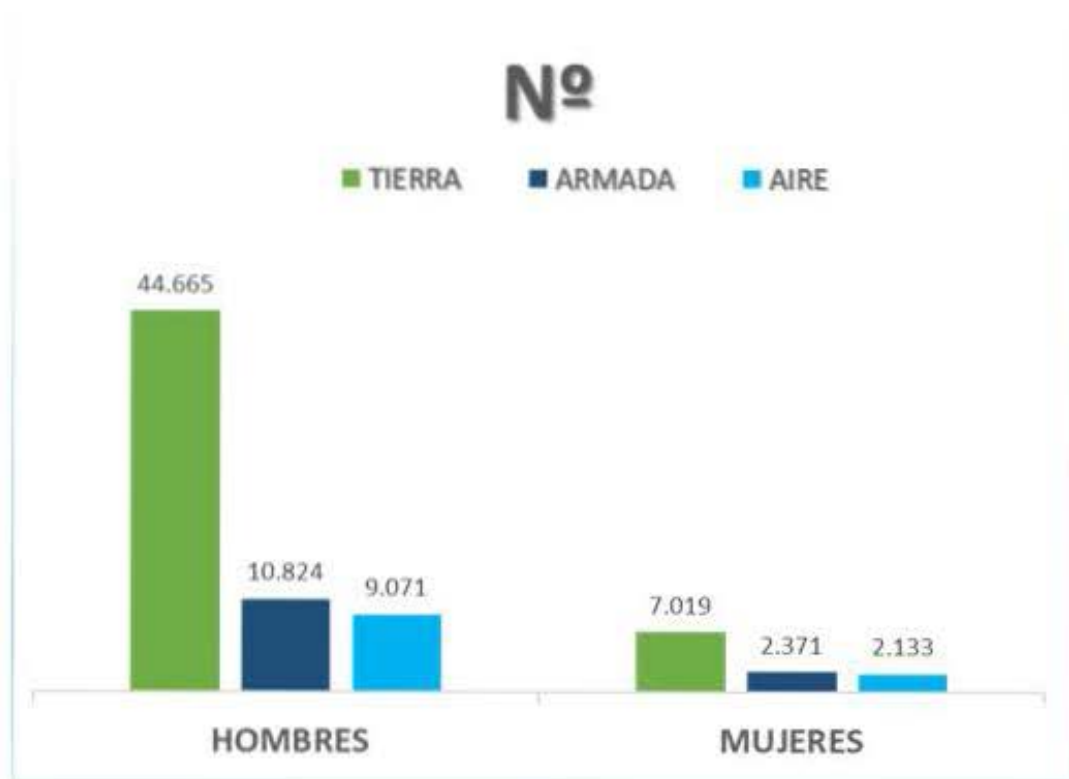
PORCENTAJES Y NÚMERO DE MUJERES Y HOMBRES EN LOS EJÉRCITOS (PERMANENTES Y TEMPORALES)

		HOMBRES	MUJERES	TOTAL	% HOMBRES	% MUJERES
EJÉRCITO DE TIERRA	PERMANENTES	6.849	1.221	8.070	84,9%	15,1%
	TEMPORALES	37.816	5.798	43.614	86,7%	13,3%
	TOTAL	44.665	7.019	51.684	86,4%	13,6%
ARMADA	PERMANENTES	2.416	395	2.811	85,9%	14,1%
	TEMPORALES	8.408	1.976	10.384	81,0%	19,0%
	TOTAL	10.824	2.371	13.195	82,0%	18,0%
EJÉRCITO DEL AIRE Y DEL ESPACIO	PERMANENTES	2.127	414	2.541	83,7%	16,3%
	TEMPORALES	6.944	1.719	8.663	80,2%	19,8%
	TOTAL	9.071	2.133	11.204	81,0%	19,0%
TOTAL GENERAL		64.560	11.523	76.083	84,9%	15,1%

31 DICIEMBRE 2024

TROPA Y MARINERÍA

PORCENTAJE Y NÚMERO DE MUJERES Y HOMBRES EN LOS EJÉRCITOS (PERMANENTES Y TEMPORALES)



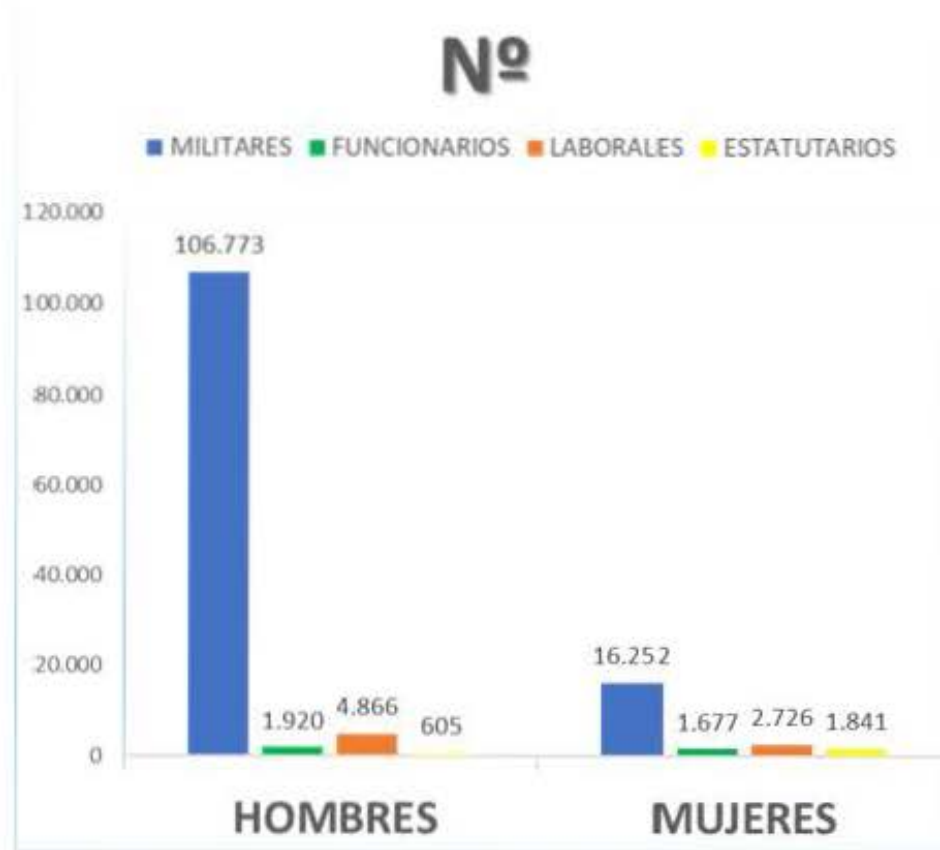
31 DICIEMBRE 2024
PERSONAL MILITAR Y CIVIL
PORCENTAJES Y NÚMERO DE MUJERES Y HOMBRES

	HOMBRES	MUJERES	TOTAL	% HOMBRES	% MUJERES
FUNCIONARIOS	1.920	1.677	3.597	53,4%	46,6%
LABORALES	4.866	2.726	7.592	64,1%	35,9%
ESTATUTARIOS	605	1.841	2.446	24,7%	75,3%
MILITARES	106.773	16.252	123.025	86,8%	13,2%
TOTAL	114.164	22.496	136.660	83,5%	16,5%

31 DICIEMBRE 2024

PERSONAL MILITAR Y CIVIL

PORCENTAJE Y NÚMERO DE MUJERES Y HOMBRES





División de Igualdad y Apoyo Social al Personal

Secretaría Permanente de Igualdad del Observatorio Militar para la
Igualdad entre mujeres y hombres en las Fuerzas Armadas

Dirección General de Personal / Ministerio de Defensa
C/Joaquín Costa, 6 28002 MADRID