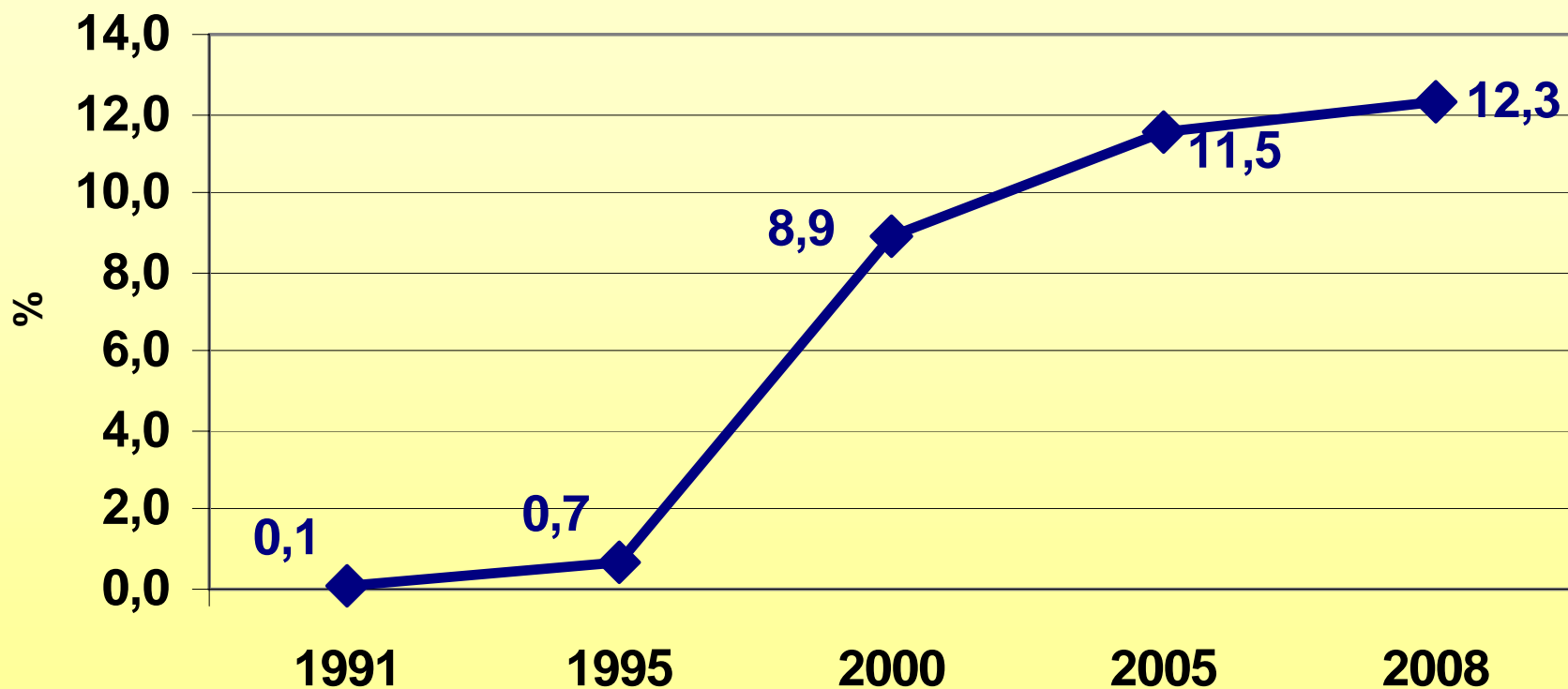




DATOS SOBRE LA MUJER EN LAS FUERZAS ARMADAS

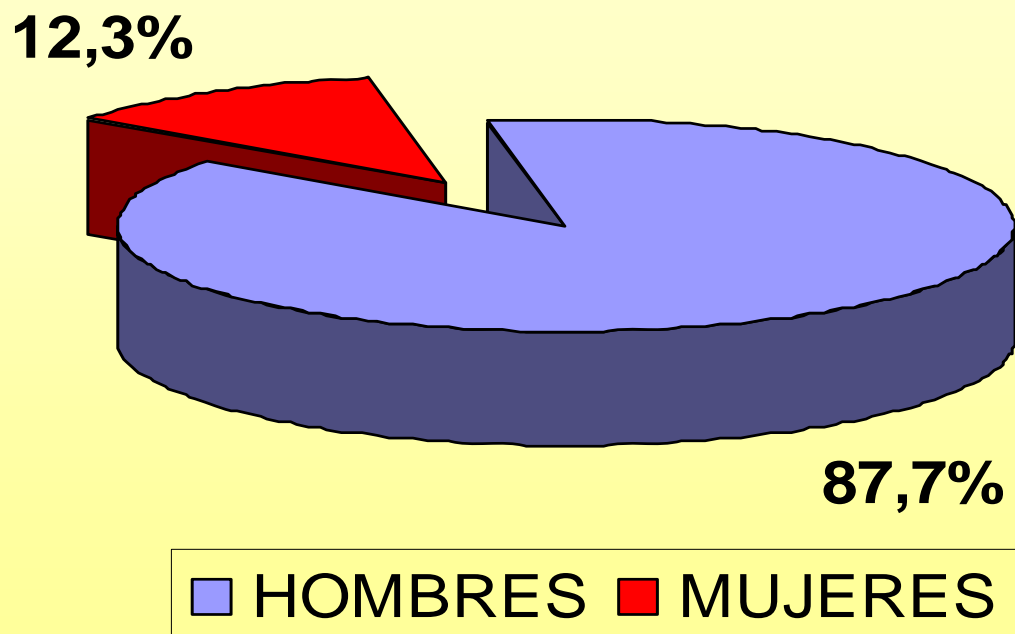
Los datos estadísticos que figuran en este informe referentes a Militares Profesionales en servicio activo son a fecha 1 de enero de 2008.
Fuentes: Secretaría General Técnica, Dirección General de Personal, Dirección General de Reclutamiento y Enseñanza Militar del Ministerio de Defensa.

EVOLUCIÓN DE LA MUJER EN LAS FUERZAS ARMADAS



PORCENTAJE DE MUJERES EN LAS FUERZAS ARMADAS

PORCENTAJE DE MUJERES EN LAS FAS



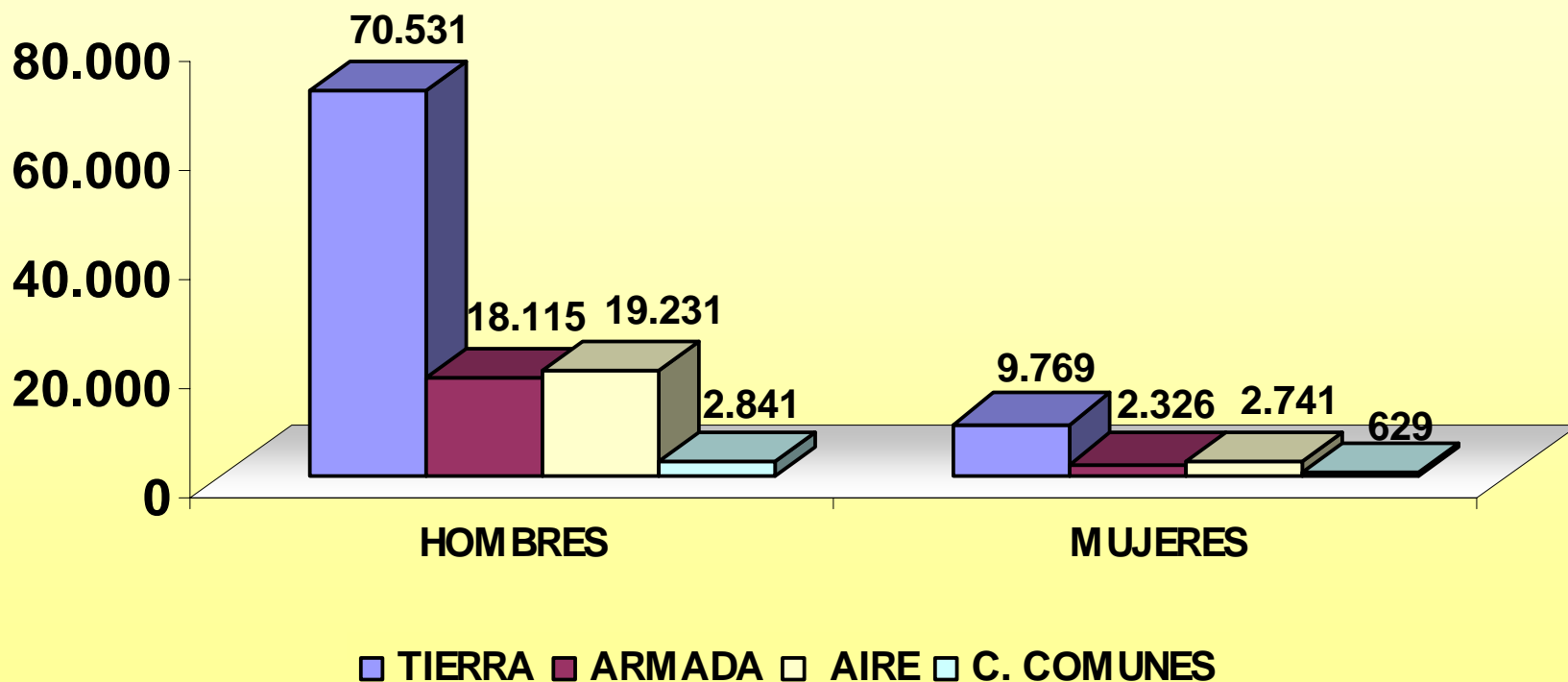
INFORME ANUAL 2007-2008

TOTAL DE EFECTIVOS DE MUJERES Y HOMBRES EN LOS EJÉRCITOS Y CUERPOS COMUNES

	HOMBRES	MUJERES	% HOMBRES	% MUJERES
TIERRA	70.531	9.769	87,8	12,2
ARMADA	18.115	2.326	88,6	11,4
AIRE	19.231	2.741	87,5	12,5
C. COMUNES	2.841	629	81,9	18,1
TOTAL	110.718	15.465	87,7	12,3

INFORME ANUAL 2007-2008

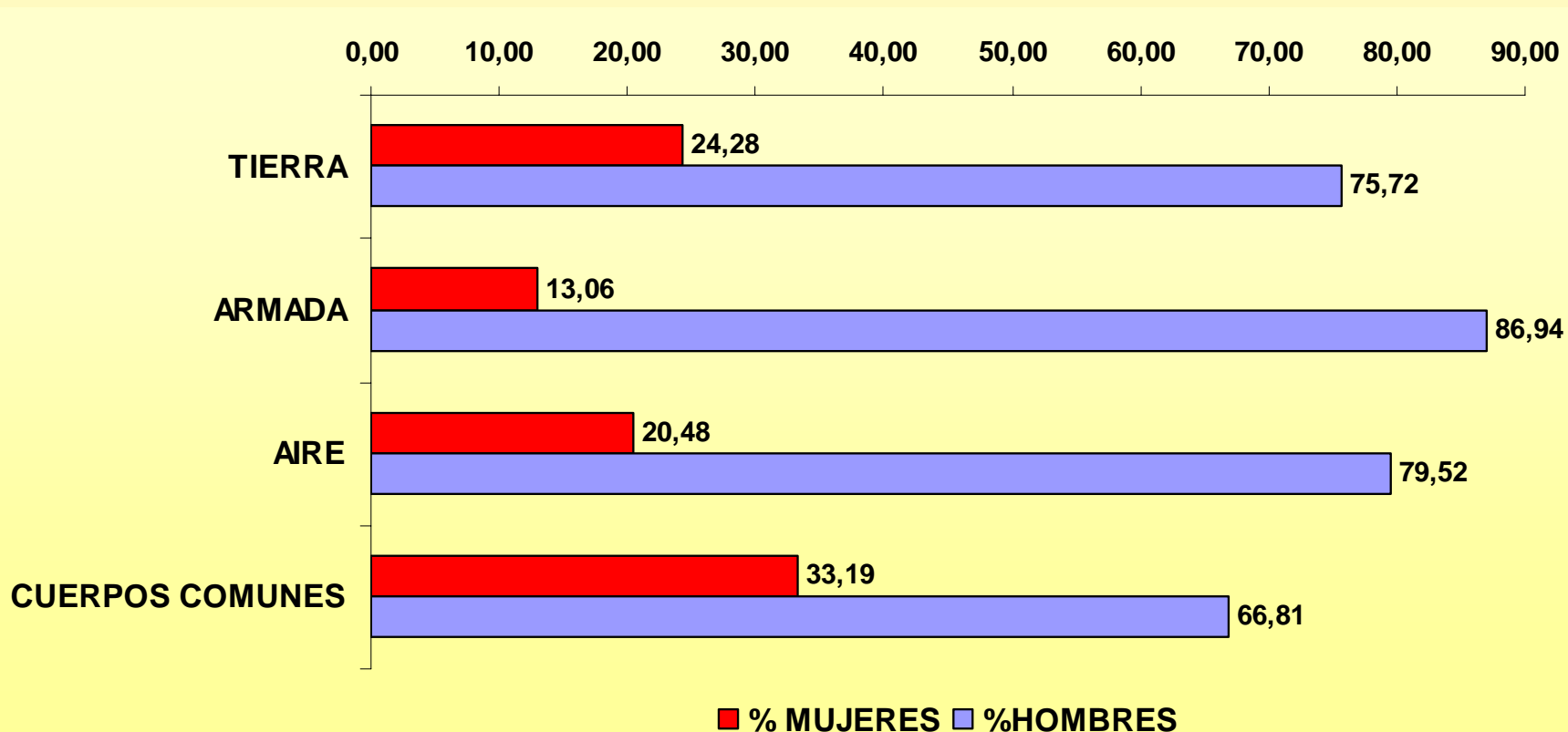
TOTAL DE EFECTIVOS DE MUJERES Y HOMBRES EN LOS EJÉRCITOS Y CUERPOS COMUNES



INFORME ANUAL 2007-2008

	% MUJERES	MAXIMOS EMPLEOS POR CATEGORIA	
OFICIALES	5,61%	COMANDANTES	148
SUBOFICIALES	1,17%	BRIGADA	1
		SARGENTO 1º	30
TROPA Y MARINERÍA	18%	CABO 1º	748

RESERVISTAS VOLUNTARIOS, PORCENTAJE DE MUJERES Y HOMBRES EN LOS EJÉRCITOS Y CUERPOS COMUNES





DATOS SOBRE LA MUJER EN LAS FUERZAS ARMADAS