

OBSERVATORIO MILITAR PARA LA IGUALDAD



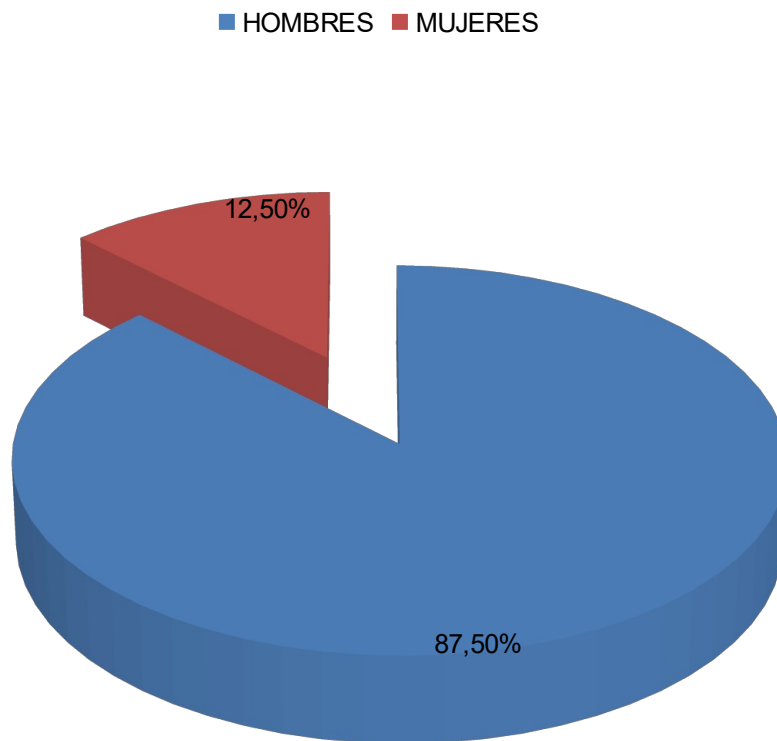
DATOS SOBRE PERSONAL EN EL MINISTERIO DE DEFENSA Trimestral

Los datos estadísticos que figuran en este informe referentes a Militares Profesionales y Personal Civil en servicio activo son de 01 de enero de 2017.

Fuentes: Dirección General de Personal del Ministerio de Defensa

(Diciembre 2016)

PORCENTAJE DE EFECTIVOS EN LAS FAS POR SEXO



DICIEMBRE-2016

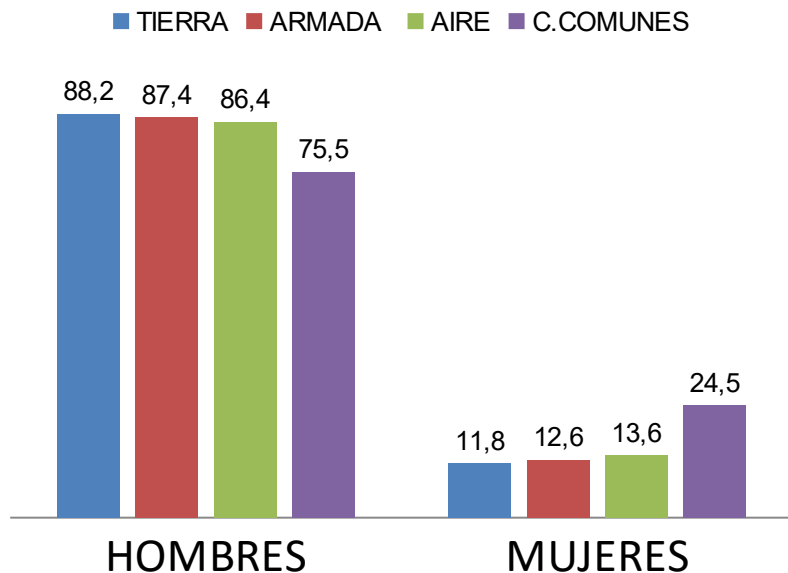
TOTAL DE EFECTIVOS DE MUJERES Y HOMBRES EN LOS EJÉRCITOS Y CUERPOS COMUNES

	HOMBRES	MUJERES	% HOMBRES	% MUJERES
EJERCITO DE TIERRA	67.335	8.988	88,2	11,8
ARMADA	17.985	2.592	87,4	12,6
EJÉRCITO DEL AIRE	17.643	2.782	86,4	13,6
CUERPOS COMUNES	2.213	718	75,5	24,5
TOTAL	105.176	15.080	87,5	12,5

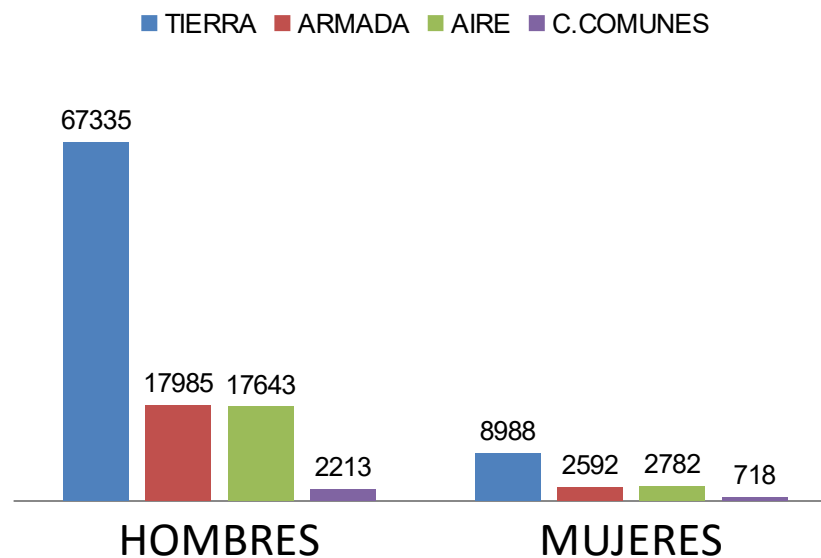
INFORME MENSUAL DICIEMBRE-2016

TOTAL DE EFECTIVOS DE MUJERES Y HOMBRES EN LOS EJÉRCITOS Y CUERPOS COMUNES

%



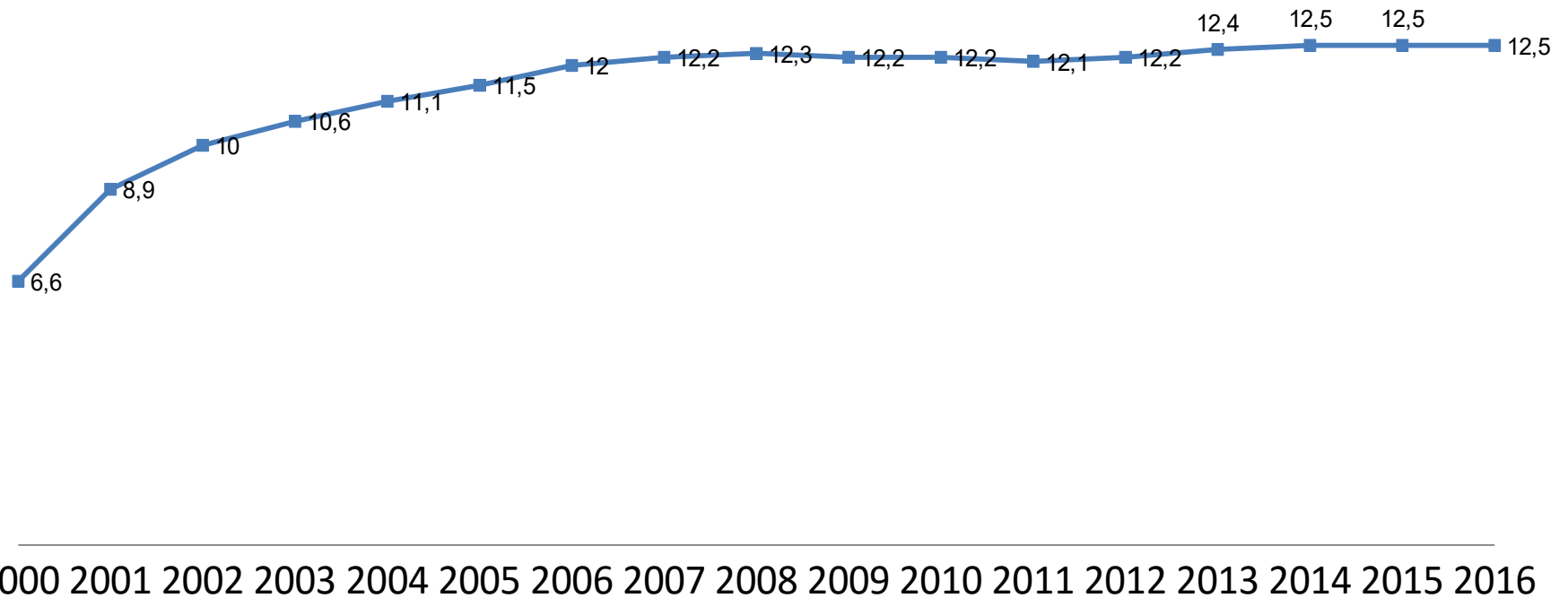
Nº



INFORME ANUAL 2016

EVOLUCIÓN DE LA MUJER EN LAS FUERZAS ARMADAS

EVOLUCIÓN PORCENTUAL MUJER FAS



DICIEMBRE- 2016

MÁXIMO EMPLEO ALCANZADO POR MUJERES

% MUJERES		EMPLEO	
OFICIALES	8	CORONEL	1
		TENIENTE CORONEL	105
		CAPITÁN FRAGATA	1
		COMANDANTE	250
		CAPITÁN DE CORBETA	8
		CAPITÁN	466
		TENIENTE NAVIO	29
		TENIENTE	385
		ALFEREZ NAVÍO	31
SUBOFICIALES	4,6	SUBTENIENTE	1
		BRIGADA	27
		SARGENTO 1º	396
		SARGENTO	835
TROPA Y MARINERÍA	16,5	CABO MAYOR	6
		CABO PRIMERO	1.391
		CABO	4.550
		SOLDADO	5.473
		MARINERO	1.125

DICIEMBRE-2016

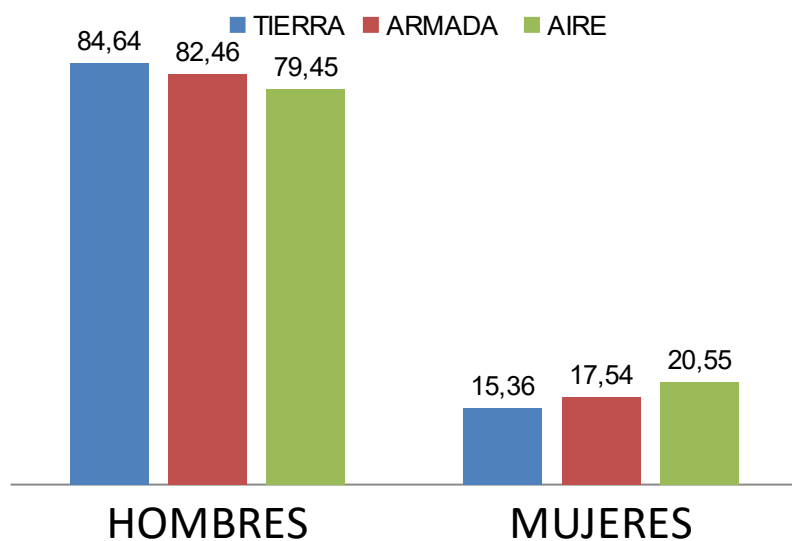
TROPA Y MARINERÍA, PORCENTAJE Y NÚMERO DE MUJERES Y HOMBRE EN LOS EJÉRCITOS (PERMANENTES Y TEMPORALES)

		HOMBRES	MUJERES	TOTAL	%HOMBRES	%MUJERES
EJERCITO DE TIERRA	PERMANENTE	5.948	671	6.619	89,9	10,1
	TEMPORALES	38.300	7.360	45.660	83,9	16,1
	TOTAL	44.248	8.031	52.279	84,64	15,36
ARMADA	PERMANENTES	2.172	150	2.322	93,5	6,5
	TEMPORALES	8.456	2.111	10.567	80,0	20,0
	TOTAL	10.628	2.261	12.889	82,46	17,54
EJERCITO DELA AIRE	PERMANENTES	1.826	145	1.971	92,6	7,4
	TEMPORALES	6.884	2.108	8.992	76,6	23,4
	TOTAL	8.710	2.253	10.963	79,45	20,55
TOTAL GENERAL		63.586	12.545	76.131	83,53	16,47

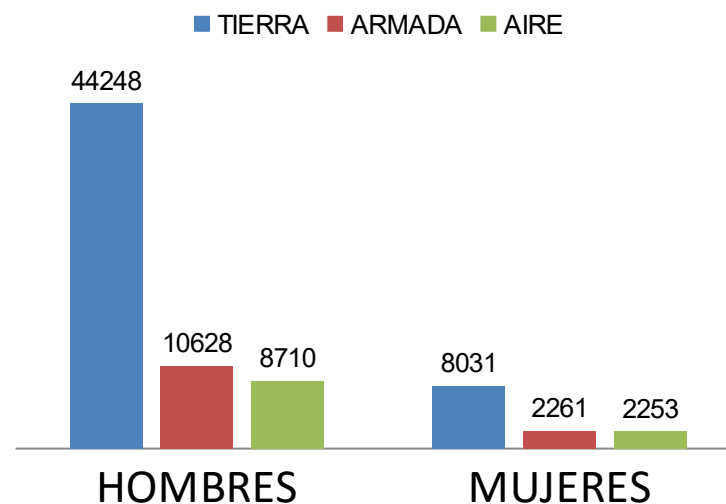
DICIEMBRE -2016

TROPA Y MARINERÍA, PORCENTAJE Y NÚMERO DE MUJERES Y HOMBRES EN LOS EJÉRCITOS (PERMANENTES Y TEMPORALES)

%



Nº



DICIEMBRE-2016

PORCENTAJE Y NÚMERO DE MUJERES Y HOMBRES PERSONAL MILITAR Y CIVIL

	HOMBRES	MUJERES	TOTAL	% HOMBRES	% MUJERES
FUNCIONARIOS	1.912	2.630	4.542	42,1	57,9
LABORALES	8.793	5.014	13.807	63,7	36,3
MILITARES	105.176	15.080	120.256	87,5	12,5
TOTAL	115.881	22.724	138.605	83,6	16,4

DICIEMBRE -2016

PORCENTAJE Y NÚMERO DE MUJERES Y HOMBRES PERSONAL MILITAR Y CIVIL

